

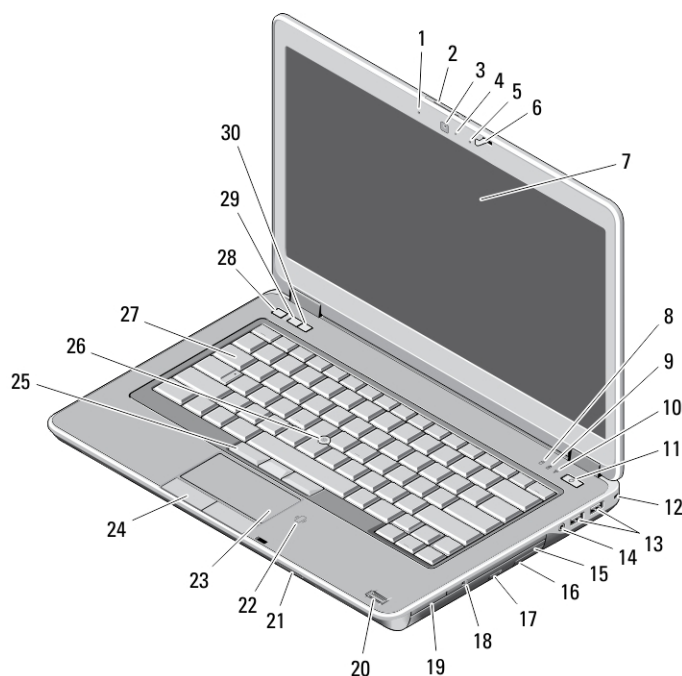
# Dell Latitude E6440

## Informacije o nastavitvi in funkcijah

### O opozorilih

 Opozorilo: OPOZORILO označuje možnost poškodb lastnine, telesnih poškodb ali smrti.

### Pogled s sprednje in zadnje strani



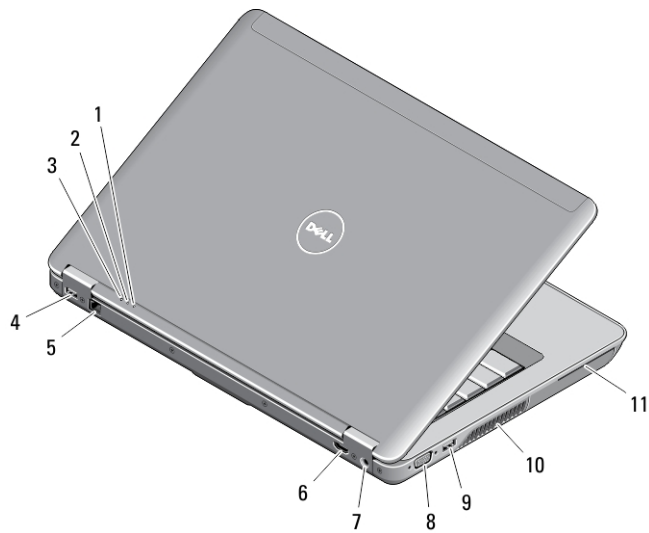
Skica 1. Pogled s sprednje strani

- |                                     |  |
|-------------------------------------|--|
| 1. Mikrofon                         | 11. Gumb za vklop                                |
| 2. Zapah za sprostitev zaslona      | 12. Varnostna zapora                             |
| 3. Kamera                           | 13. Priključka USB 3.0 (2)                       |
| 4. Lučka stanja kamere              | 14. Vrata za slušalke                            |
| 5. Mikrofon                         | 15. Optični pogon                                |
| 6. Zapah zaslona                    | 16. Zapah za sprostitev optičnega pogona         |
| 7. Zaslona                          | 17. Gumb za odpiranje optičnega pogona           |
| 8. Lučka dejavnosti trdega diska    | 18. Stikalo za brezžično povezavo                |
| 9. Lučka stanja baterije            | 19. Bralnik kartic ExpressCard (dodatna možnost) |
| 10. Lučka stanja brezžične povezave | 20. Bralnik prstnih odtisov                      |



Regulativni model: P38G  
Regulativni tip: P38G001  
2013 - 06

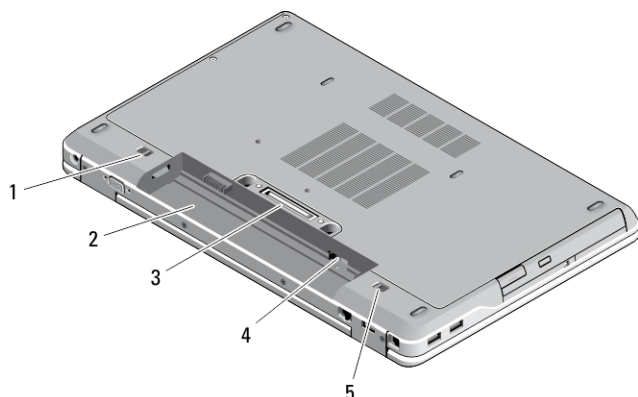
- |  |                                  |
|--|----------------------------------|
| 21. Bralnik kartic SD                      | 27. Tipkovnica                   |
| 22. Bralnik brezkontaktnih pametnih kartic | 28. Gumb za izklop zvoka         |
| 23. Sledilna ploščica                      | 29. Gumb za zmanjšanje glasnosti |
| 24. Gumba sledilne ploščice (2)            | 30. Gumb za povečanje glasnosti  |
| 25. Gumba sledilne palice (3)              |                                  |
| 26. Sledilna palica                        |                                  |



**Skica 2. Pogled z zadnje strani**

- |   |                             |
|---|-----------------------------|
| 1. Lučka stanja napajanja                   | 7. Napajalni priključek     |
| 2. Lučka dejavnosti trdega diska            | 8. Priključek VGA           |
| 3. Lučka stanja baterije                    | 9. Priključek USB 3.0       |
| 4. Priključek USB 3.0 s funkcijo PowerShare | 10. Odprtine za hlajenje    |
| 5. Omrežni priključek                       | 11. Reža za pametno kartico |
| 6. Priključek HDMI                          |                             |

## Pogled s spodnje strani



Skica 3. Pogled s spodnje strani

1. Zapah za sprostitev baterije (levo)
2. Ležišče za baterijo
3. Priključek združitvene postaje
4. Reža za kartico SIM
5. Zapah za sprostitev baterije (desno)

**⚠ Opozorilo:** Ne prekrivajte prezračevalnih rež in vanje ne potiskajte predmetov. Poskrbite, da se reže ne zamašijo zaradi prahu. Vklapljenega računalnika Dell ne shranjujte v okolju z majhnim pretokom zraka, na primer v zaprti aktovki, saj lahko pride do poškodb računalnika ali do požara. Računalnik vključi ventilator, ko se segreje. Hrup ventilatorja je običajen pojav in ne pomeni, da je prišlo do napake na ventilatorju ali računalniku.

## Hitra namestitvev

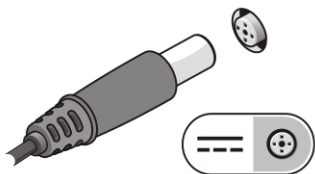
**⚠ Opozorilo:** Preden začnete postopke v tem poglavju, preberite varnostna navodila, ki so priložena računalniku. Za dodatne informacije o varnem delu si oglejte [www.dell.com/regulatory\\_compliance](http://www.dell.com/regulatory_compliance).

**⚠ Opozorilo:** Napajalnik na izmenični tok (AC) je primeren za vse električne vtičnice po svetu, vendar pa se napajalni priključki in razdelilniki lahko med državami razlikujejo. Če uporabljate nezdržljiv kabel ali če je kabel nepravilno priključen v razdelilnik ali električno vtičnico, lahko pride do požara ali poškodbe opreme.

**⚠ POZOR:** Ko kabel napajalnika na izmenični tok odklopite iz računalnika, primite za priključek in ne za kabel ter trdno, a nežno povlecite, da ne poškodujete kabla. Ko ovijate kabel napajalnika na izmenični tok, upoštevajte kot priključka na napajalniku na izmenični tok, da ne poškodujete kabla.

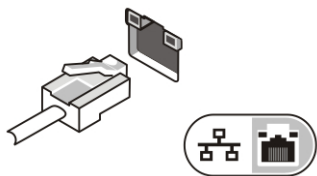
**✍ OPOMBA:** Nekatero naprave niso priložene, če jih niste naročili.

1. Priključite napajalnik na izmenični tok v priključek za napajalnik na računalniku in v električno vtičnico.



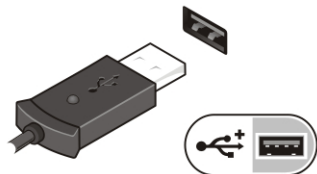
Skica 4. Napajalnik na izmenični tok

2. Priključite omrežni kabel (dodatna možnost).




Skica 5. Omrežni priključek

3. Priključite naprave USB, kot sta miška ali tipkovnica (dodatna možnost).




Skica 6. Priključek USB


4. Dvignite zaslon računalnika in pritisnite gumb za vklop računalnika.



Skica 7. Gumb za vklop

-  **OPOMBA:** Priporočamo, da pred nameščanjem kakršnih koli kartic ali povezovanjem računalnika z združljivo postajo ali drugo zunanjo napravo, na primer s tiskalnikom, vsaj enkrat vklopite in izklopite računalnik.

## Tehnični podatki

-  **OPOMBA:** Ponudbe se razlikujejo glede na območje. Naslednji tehnični podatki so le tisti, ki morajo biti priloženi računalniku zaradi skladnosti z zakonom. Popolne tehnične podatke najdete v razdelku **Tehnični podatki** v svojem **uporabniškem priročniku**, ki je na voljo na spletni strani za podporo [dell.com/support](https://dell.com/support). Za več informacij o konfiguraciji vašega računalnika obiščite **Help and Support** (Pomoč in podpora) v svojem operacijskem sistemu Windows ter izberite možnost za ogled informacij o svojem računalniku.

---

### Napajanje

Napajalnik AC	65 W in 90 W
Vhodna napetost	100–240 V AC
Gumbna baterija	3 V CR2032 litijeva gumbna baterija

---

### Mere

Višina	<ul style="list-style-type: none"><li>• Spredej – 28,60 mm (1,12 in)</li></ul>
--------	--

---

**Mere**

---

	<ul style="list-style-type: none"><li>• Zadaj – 30,80 mm (1,21 in)</li></ul>
Širina	338,00 mm (13,30 in)
Globina	232,60 mm (9,16 in)
Teža (s 6-celično baterijo in optičnim pogonom)	2,12 kg (4,68 lb)

---

**Okolje**

---

Delovna temperatura	od 0 °C do 35 °C (od 32 °F do 95 °F)
---------------------	--------------------------------------

## Information para NOM (únicamente para México)

Naslednje informacije so navedene na napravi, ki je opisana v tem dokumentu, in so v skladu z zahtevami uradnega mehiškega standarda (NOM).

Voltaje de alimentación	100 VAC – 240 VAC
Frecuencia	50 Hz – 60 Hz
Consumo eléctrico	1,5 A
Voltaje de salida	19,50 V de CC
Intensidad de salida	3,34 A /4,62 A

## Iskanje dodatnih informacij in virov

Glejte varnostne dokumente in predpise, ki so bili priloženi računalniku, ter stran v zvezi s skladnostjo s predpisi [www.dell.com/regulatory\\_compliance](http://www.dell.com/regulatory_compliance) za več informacij o:

- najboljšem ravnanju glede varnosti,
- predpisanih certifikatih,
- ergonomiki.

Oglejte si [www.dell.com](http://www.dell.com) za več informacij o:

- garanciji,
- določilih in pogojih (le za ZDA),
- licenčni pogodbi za končnega uporabnika.

Dodatne informacije o svojem izdelku dobite na [www.dell.com/support/manuals](http://www.dell.com/support/manuals).

© 2013 Dell Inc.

Blagovne znamke, uporabljene v tem besedilu: Dell™, logotip DELL, Dell Precision™, Precision ON™, ExpressCharge™, Latitude™, Latitude ON™, OptiPlex™, Vostro™ in Wi-Fi Catcher™ so blagovne znamke družbe Dell Inc. Intel®, Pentium®, Xeon®, Core™, Atom™, Centrino® in Celeron® so registrirane blagovne znamke ali blagovne znamke družbe Intel Corporation v Združenih državah in drugih državah. AMD® je registrirana blagovna znamka in AMD Opteron™, AMD Phenom™, AMD Sempron™, AMD Athlon™, ATI Radeon™ in ATI FirePro™ so blagovne znamke družbe Advanced Micro Devices, Inc. Microsoft®, Windows®, MS-DOS®, Windows Vista®, gumb start za Windows Vista in Office Outlook® so blagovne znamke ali registrirane blagovne znamke družbe Microsoft Corporation v Združenih državah in/ali drugih državah. Blu-ray Disc™ je blagovna znamka v lasti družbe Blu-ray Disc Association (BDA) in je na diskih in predvajalnikih uporabljena z licenco. Besedna znamka Bluetooth® je registrirana blagovna znamka v lasti družbe Bluetooth® SIG, Inc. in družba Dell Inc. jo uporablja z dovoljenjem. Wi-Fi® je registrirana blagovna znamka združenja Wireless Ethernet Compatibility Alliance, Inc.

2013 - 06

Rev. A00